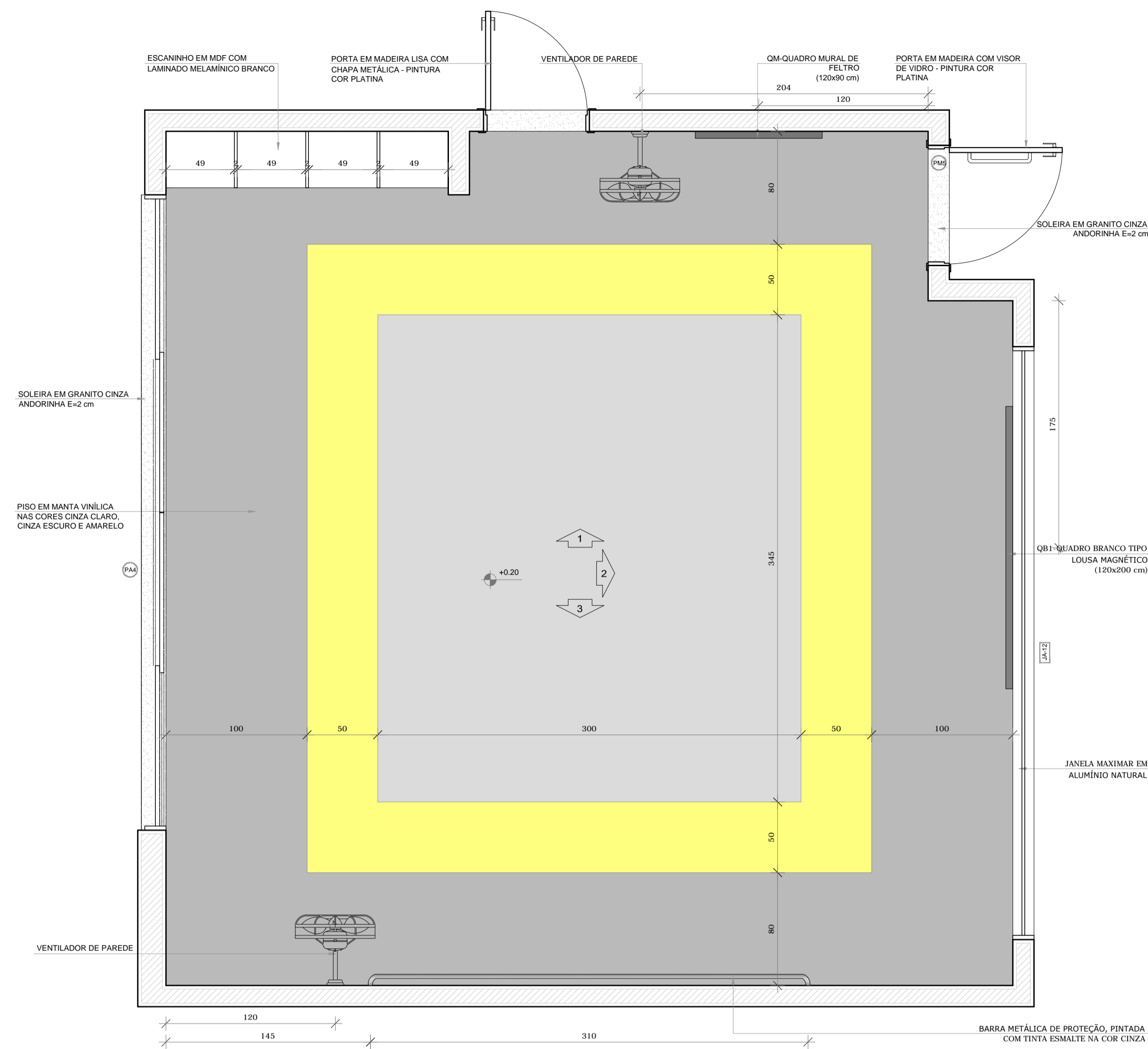
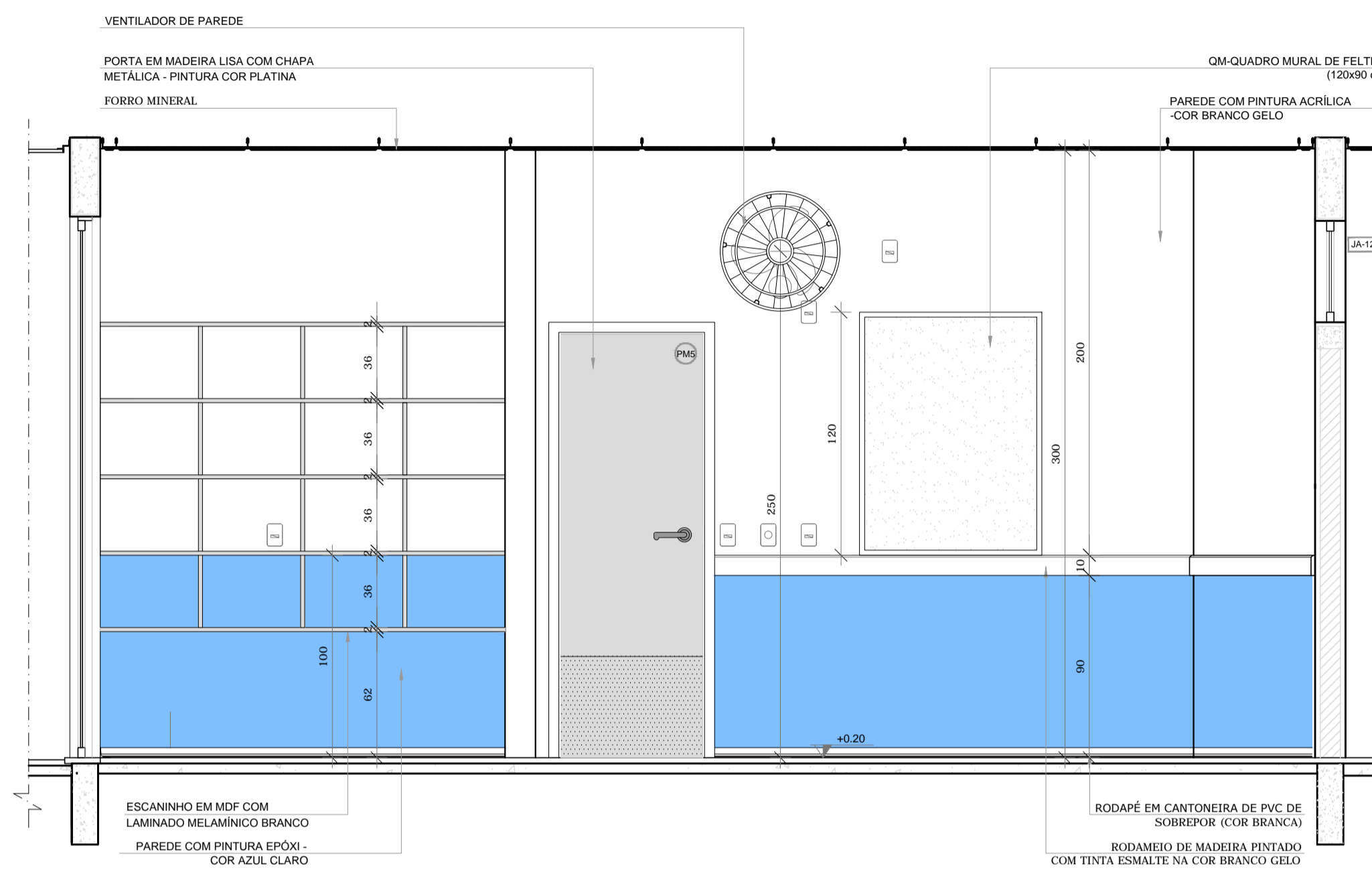


1 CRECHE II-1
ESCALA 1/25

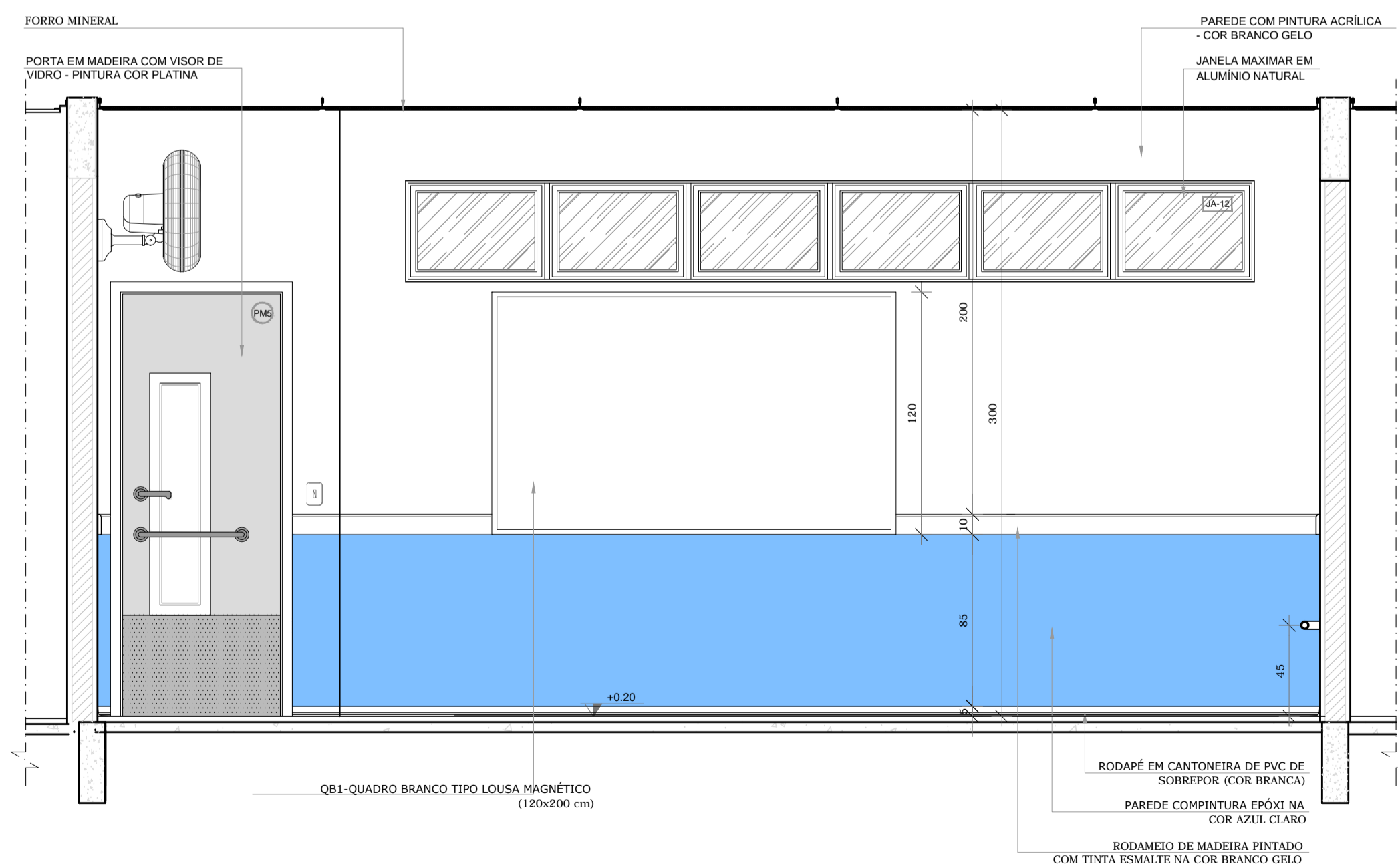


● PLANTA BAIXA CRECHE II-1

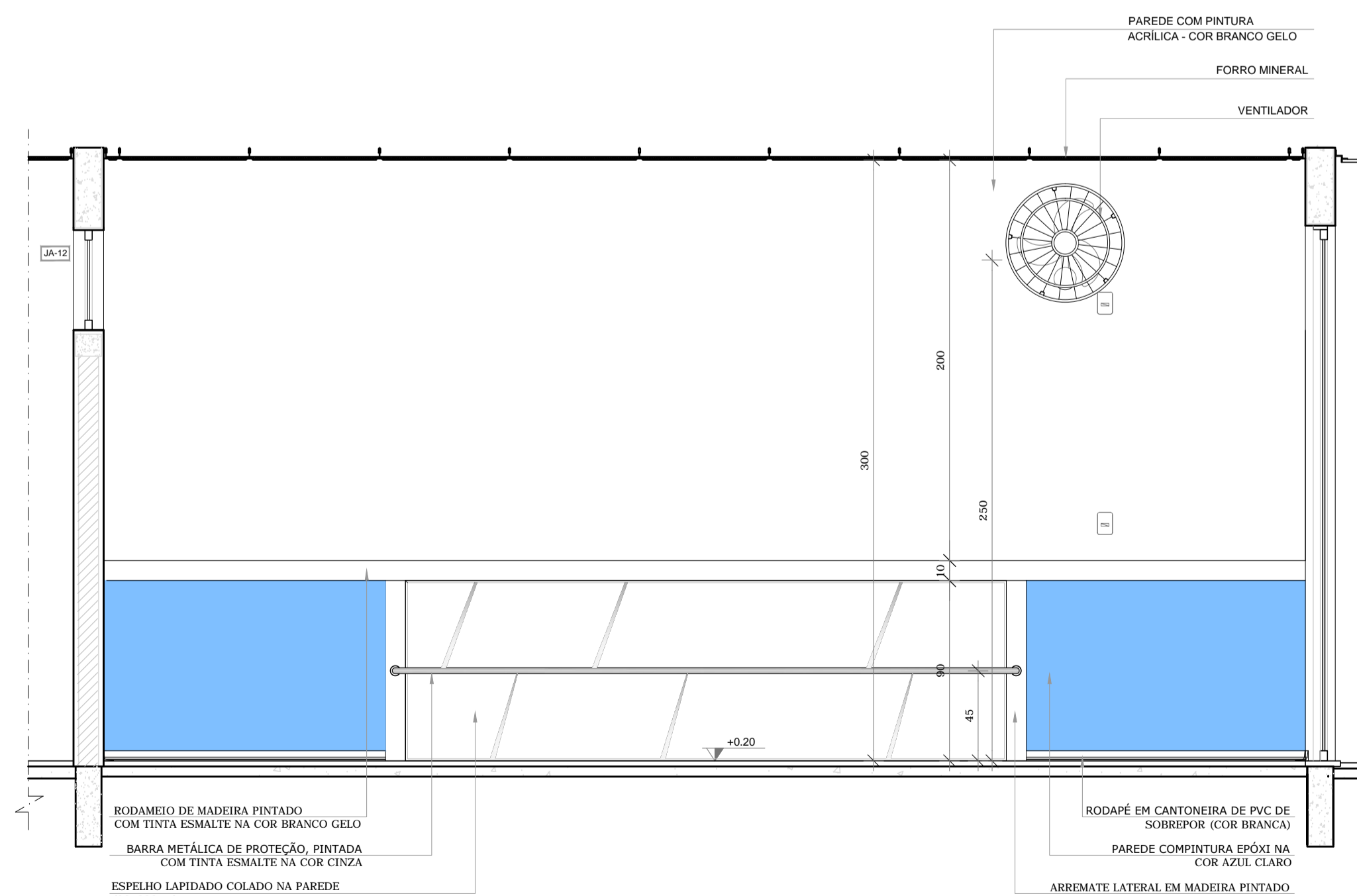
*OBS.: CADA SALA DE AULA APRESENTA COMBINAÇÃO DIFERENTE DE CORES DE PISO E PAREDE.
PARA A EXECUÇÃO DEVERÃO SER OBSERVADAS AS INDICAÇÕES DE REVESTIMENTOS EM PLANTA BAIXA (PRANCHA TIPO1-ARQ-PLB-GERO-02_R00) - E PAGINAÇÃO DE PISO (PRANCHA TIPO1-ARQ-PGP-GERO-09_R00)



● VISTA 1



● VISTA 2



● VISTA 3

NOTAS
- MEDIDAS E NÍVEIS EM METROS;
- VERIFICAR POSIÇÃO EXATA DOS PILARES NO PROJETO ESTRUTURAL;
- VERIFICAR DETALHES CONSTRUTIVOS PERTINENTES NAS PRANCHAS DE DETALHAMENTO;
- EM CASO DE CONFLITO DE INFORMAÇÕES ENTRE O PROJETO GRÁFICO E O MEMORIAL DESCRITIVO, PREVALECE A INFORMAÇÃO CONTIDA NOS DESENHOS;
- ALTERAÇÕES NESTE PROJETO SOMENTE COM AUTORIZAÇÃO EXPRESSA DO FNDE
REFERÊNCIAS:
- PLANILHA DE QUANTITATIVOS;
- MEMORIAL DESCRITIVO E ESPECIFICAÇÕES TÉCNICAS

LEGENDA:

	INDICAÇÃO NÍVEIS PLANTA E CORTE		INDICAÇÃO DE VISTAS
	INDICAÇÃO DE CORTES		ESPECIFICAÇÕES DE MATERIAIS
	INDICAÇÃO DE FACHADAS		INDICAÇÃO DE EIXOS
	INDICAÇÃO DE PORTAS E JANELAS		INDICAÇÃO DE ELEMENTOS (BANCADAS, PRATELEIRAS E ETC.)



CROQUI DE REFERÊNCIA

PROJETO PADRÃO - FNDE		
PROPRIETÁRIO: _____		
ENDEREÇO: _____		
MUNICÍPIO - UF: _____		
PROPRIETÁRIO _____		
RESP. TÉCNICO	CREA _____	
AUTOR DO PROJETO	CAU _____	
DLFO	CREA _____	
	RA _____	
OBSERVAÇÕES:		
PROJETO EXECUTIVO		
PROGRAMA PROINFÂNCIA - PROJETO TIPO 1		
PROJETO DE ARQUITETURA		
COORDENAÇÃO CGEST - Coordenação Geral de Infraestrutura Educativa	AMPLIAÇÃO DO BLOCO B CRECHE II-1 E CRECHE III-1	ARQ
REVISÃO R.00	ESCALA 1/25	PRANCHA 32/35
FORMATO A1(841x594)	DATA EMISSÃO JUNHO/2015	